

“A Causa da Criança, IPSS”

RELATORIO DA ADMINISTRAÇÃO  
ATIVIDADE E CONTAS DO  
EXERCICIO DE 2020



# Relatório da Administração

## Atividade e Contas do Exercício de 2020

### INTRODUÇÃO

Ex. mos

**Membros da Mesa da Assembleia Geral, do Conselho Fiscal, da Administração e Associados presentes:**

Vou em meu nome e da Administração, a cujo Conselho presido, dar a conhecer a Vexas o nosso ponto de vista baseado nas contas ora apresentadas, independentemente do parecer do Ex. mo. Conselho Fiscal, órgão a quem aproveito para saudar e agradecer o trabalho meritório que vem desenvolvendo em prol desta Instituição, por todos os pareceres e achegas que tem formulado, as quais tem contribuído para incentivar esta Administração na missão a que se propôs. Atendendo aos problemas de confinamento e outras restrições esta apresentação de contas que habitualmente se realiza em Março foi adiada sine die. Este relatório é agora apresentado a V.Exas refere-se às contas do ano de 2020 e os comentários são os mesmos que seriam se a A.G.O. se tivesse realizado na data habitual.

Após isto, informo:

Este ano os resultados finalmente foram positivos (1.278,15 €) mas gostaria de salientar alguns pontos importantes. Este executivo fez um grande esforço no sentido de aumentar as receitas e diminuir as despesas, e o certo é que esse objetivo foi totalmente conseguido.

A Sociedade em geral e os sócios em particular não têm ajudado o suficiente, mas no ano de 2020, as coisas melhoraram substancialmente, pela análise mais pormenorizada verifica-se aquilo que eu tenho vindo a pedir desde há 4 anos para cá. É necessário que os donativos financeiros atinjam o valor a que chegaram em 2020, (60.000,00 €), e que a Segurança Social não efetue os cortes que deixou de fazer em tempo de pandemia.

Assim:

Jose Almeida  
H.  
H.

Gostaria de chamar a vossa atenção para o fato de as receitas (449.423,61) terem aumentado em relação ao ano anterior (377.404,29), ou seja (72.019,32) e as despesas (448.145,46) aumentaram ligeiramente em relação ao mesmo período (447.305,32) ou seja (+840,13) o que provocou que os resultados da exploração passassem a ser positivos, mercê dos valores recebidos em donativos financeiros.

Daqui se infere como já tenho vindo a dizer em anos anteriores, as despesas estão consolidadas, as receitas é que tem que ser sempre as conseguidas antes de 2016 e agora em 2020. Com isto quero dizer que poupanças na exploração não é possível fazer mais, mas todos teremos que fazer um esforço na angariação de donativos financeiros, sobe pena de entrarmos em falência técnica a médio prazo.

Continuamos Ao verificarmos que nas comparações dos consumos anuais de 2013 com os consumos de 2020, os resultados não são os que esperávamos. Queiram notar que estas comparações são efetuadas ao nível das contagens dos consumos e não aos seus custos. Ao constatarmos o facto de que o nº de Kw consumidos em 2020, fomos averiguar as razões, dado que todos os anos desde 2014 tem sempre havido poupanças.

Após análises exaustivas sobre o assunto concluímos que esse aumento se deve a três razões objetivas:

1 – A pandemia do COVID 19;

2 – A avaria temporária do sistema que controla a produção de energia, durante cerca de uma semana em Julho, entretanto resolvida no mês seguinte

3 – O uso abusivo e continuado da máquina de secar roupa durante a noite sem que tivesse havido necessidade para tal. Este assunto está já resolvido, internamente.

**(Ver anexo 1)**

## Do lado das receitas.

### Segurança Social

O valor da receita protocolada pela S.S. foi a que sempre deveria ter sido (307.694,33) que comparada com o ano de 2019 (290.466,60) o ano de 2020 teve um aumento de (17.227,73 €)

Entretanto gostaria de informar, que A Segurança Social já informou que os abonos de família das crianças e que eram considerados receitas da Associação, terão que ser a partir deste ano, 2021, valores da propriedade das Crianças e Jovens acolhidas e devolvidos às mesmas quando saírem da Instituição acolhedora, por isso as nossas receitas doo próximo ano estarão à partida desfalcadas em cerca de 28.000,00 € anuais, partindo do princípio que o valor ser idêntico ao deste ano.

### Cotas

Este ano o valor das cotas anuais e recuperadas de outros anos foi apenas de 1.466,00 €, o que equivale grosso modo e em média a 60 sócios pagantes. Todos os sócios têm o dever e a obrigação de ajudarem e colaborarem com as Administrações para que este tipo de atuações não seja permanentes. No entanto, de várias maneiras os poucos sócios fieis a esta instituição tem ajudado.

### Donativos em dinheiro (angariação de fundos)

A campanha de 2020 correu muito bem, pois os donativos financeiros em relação ao ano anterior, aumentaram **436,34%**, ou seja **(13.827,97€)** em 2019 para **(60.337,73€)** em 2020

Teremos que continuar a ser insistentes junto dos habituais donatários e tentar arranjar novos mecenas. Esta ação não pode só ser da Administração. Os outros Órgãos Sociais também têm que ser ativos nessa área.

Nesta vertente o C.A. tem vindo a fazer uma boa campanha de marketing e a título de exemplo chamamos a atenção para as entrevistas dadas ao Jornal da Maia em 2019 e Primeira Mão já em 2020 e ainda à inserção de um apelo às Empresas Maiatas e á sua Associação Empresarial na revista das 1000 maiores Empresas da Maia. Todos estes esforços acabaram por dar os seus frutos que acabaram por se concretizar em fundos recebidos

em 2020. Teremos que salientar o donativo recebido do Grupo de Beneméritos os KIWANES, que para nossa grande tristeza se extinguiram, pois tratavam-se de grandes amigos desta Instituição. Obrigado pelo vosso contributo de cerca de 25.000,00 €. Bem hajam

### **Donativos em géneros**

Os donativos em espécie, apenas (47.358,74€) que comparados com os donativos do ano anterior (45.890,18 €) representam um tímido aumento de 3,2%., Nesta rubrica teremos que chamar a vossa atenção para o valor das perdas por fora de prazo e dos donativos em espécie a terceiros (30.709,06) €, por causa das curtas validades dos bens que nos são doados.

## **Do lado das despesas**

### **Gastos c/ pessoal**

Encontramos logo à partida um pequeno aumento nos encargos com o pessoal que comparado com 2019 sofreu um aumento de apenas (1,94%), ou seja 6.280,31 €. A massa salarial tem vindo sempre a aumentar, mas este ano com a pandemia não sofreu aumentos.

### **Serviços e matérias fornecidos por outrem (conservação e manutenção de imóveis, equipamentos e máquinas)**

Verificou-se um aumento de (13,204,86 €) por existência de mais reparações e aumentos de preços


### **Gastos com alimentação, ofertas e deteriorações**

Estes valores (60.880,08 €) comparados com o ano anterior, (50.201,86 €) são superiores, porque houve maior quantidades de alimentos oferecidos a terceiros, porque como já tinha frisado, as validades dos alimentos que nos são oferecidos são muito curtas, logo fazemos muitas doações a terceiros.

Assim o aumento das receitas e a consolidação das despesas garantiu um resultado positivo

### **Amortizações e depreciações**

Efetuada de acordo com a lei e como é óbvio os valores serão de ano para ano similares.



## Conclusões

Após esta fugaz análise, das **receitas e despesas** mais relevantes, não poderia deixar de realçar também a ação social desta Associação no seu objetivo primordial que é como não podia deixar de ser – a elaboração de um projeto de vida capaz para as crianças e jovens que nos são confiadas.

Assim para vossa informação e a exemplo dos anos anteriores deixo aqui a estatística do movimento de entradas e saídas das nossas crianças e seus destinos após nos deixarem. ( **Ver anexo 2.** )

A partir de 2007 ano de início de laboração de “A Causa da Criança” – Novembro, estivemos apenas por períodos muito curtos com dotações que variaram entre 19 e 23 crianças acolhidas. Essas dotações baixaram bastante nos anos de 2015/16/17 e 18 e 19, provocando o início do nosso desequilíbrio financeiro, que se mantém até ao momento.

Os seus destinos foram os que demonstram as estatísticas relatadas refletindo o bom trabalho desempenhado por esta equipa e por todas as anteriores. Tal é confirmado pelos relatórios de acompanhamento da Segurança Social que nos classifica como uma instituição de boas praticas.

Em 2020, contrariando as estatísticas anteriores, **por exemplo, já** acolhemos durante o ano, mais 5 crianças e entregamos, 8 para

Adoção – 2;

Regresso à família – 3;

Integração em família alargada – 1;

Outra Instituição mais adequada – 2;


Assim como é verificável encerramos o ano de 2020 com 18 crianças, na Instituição, o que demonstra que a S.S. voltou ao habitual procedimento

de anos anteriores a 2015, quanto à entrega de crianças para acolhimento.

Em 12 anos de acção, até 31 de Dezembro de 2020, passaram por esta Associação **141** crianças e jovens em risco e daqui saíram **123**.

Vila Nova da Telha, 06 de Maio de 2021

O Presidente do Conselho de Administração de  
"A Causa da Criança, IPSS"



João Afonso Nogueira da Costa Lima

Nota: Este relatório foi lido, discutido e aprovado por unanimidade na reunião do C.A., em 10 de Maio de 2021






# ANEXO 1

2013		2013		2013		2013		2013		2013		2013		2013		2013		2013		2013		
EDP KWT	GAZ M3	MESES	EDP KWT	%	GAZ M3	%	EDP KWT	GAZ M3	%	EDP KWT	GAZ M3	MESES	EDP KWT	%	GAZ M3	%	EDP KWT	GAZ M3	%	EDP KWT	GAZ M3	%
0	594	JAN	2 659		670		0	594		0	594	JAN										
3 750	813	FEV	2 708		783		3 750	813		3 750	813	FEV										
0	759	MAR	1 030		410		0	759		0	759	MAR										
3 486	695	ABR	2 463		581		3 486	695		3 486	695	ABR										
	619	MAI	1 375		441			619			619	MAI										
4 234	240	JUN	2 550		454		4 234	240		4 234	240	JUN										
	252	JUL	2 638		502			252			252	JUL										
4 731	180	AGO	2 350		268		4 731	180		4 731	180	AGO										
0	209	SET	2 820		720		0	209		0	209	SET										
3 922	197	OUT	2 410		306		3 922	197		3 922	197	OUT										
0	188	NOV	1 985		346		0	188		0	188	NOV										
4 059	749	DEZ	2 170		815		4 059	749		4 059	749	DEZ										
24 182	5 495	TOTAIS	27 158	12,31%	6 296	14,58%	24 182	5 495		24 182	5 495	TOTAIS										
DIFERENCIAIS			2 976		801		DIFERENCIAIS			DIFERENCIAIS												



# ANEXO 2

DATAS ENTRADA	NºS	MASC	FEM.	DATAS SAIDAS	NºS	MASC.	FEM.	DESTINOS	SALDO FIM DO ANO
2020	5	3	2	2020	8	2	0	ADOÇÃO	18
						0	3	REGRESSO PAIS	
						1	0	INTEGRAÇÃO FAMILIA ALARGADA	
						0	0	INTEGRAÇÃO PESSOAS IDONEAS PADRINHOS	
						1	1	TRANSFERENCIA OUTRA INSTITUIÇÃO	
						0	0	FAMILIA DE ACOLHIMENTO	
						0	0	AUTONOMIA DE VIDA	
	141				123				

RUBRICAS CONTABILISTICAS		CODIGO	RECEITA
SEGURANÇA SOCIAL /PROTOCOLO		7.5.1.1.1.1	280 558,08
ABONO DE FAMILIA		7.5.1.1.1.2.	27 136,25
COTAS 2015 e ANTERIORES		7.2.1.1.	0,00
COTAS 2016		7.2.1.1.	24,00
COTAS 2017		7.2.1.1.	72,00
COTAS 2018		7.2.1.1.	120,00
COTAS 2019		7.2.1.1.	241,00
COTAS 2020		7.2.1.1.	1 009,00
DONATIVOS EM DINHEIRO		7.5.5.1.	60 337,73
DONATIVOS EM ESPECIE-ALIMENTAR		7.5.5.2.1.	41 315,91
DONATIVOS EM ESPECIE-N/ALIMENTAR		7.5.5.2.2.	6 042,83
JANTAR ANIVERSARIO		7.5.6.	2 725,00
RECEITAS DIVERSAS-INJUNÇÕES		7.5.7.	0,00
REEMBOLSO DE IRS CONSIGNADO		7.5.8.	14 507,33
GANHOS DIV. - OUTROS/BANCARIOS		7.8.8.8.	131,16
JUROS DEPOSITOS		7.9.1.	0,00
FRSS (ANOS 2014-2015)		4.1.5.2.	0,00
PIDAC( EDIFICIO SEDE)		7.8.8.3	2 807,90
FEDER (EDIF. SEDE)		7.8.8.3	4 211,85
FEDER ( PAINES)		7.8.8.3	4 748,30
C.M.MAIA (PAINES)		7.8.8.3	1 936,68
C.M.MAIA (ARMAZEM)		7.8.8.3	1 000,00
C.M.MAIA (PEUGEOT)		7.8.8.3	0,00
C.M.MAIA (EQUIPAMENTOS)		7.8.8.3	498,59
TOTAL			449 423,61
LUCRO			448 145,46
			1 278,15

## CONTAS DO EXERCICIO DE 2020

*[Handwritten signatures and initials]*

*[Handwritten signatures and notes]*

CONTAS DO EXERCICIO DE 2020		
RUBRICAS CONTABILISTICAS	CODIGO	DESPESAS
Remunerações fixas	6.3.1.	224 846,65
Remunerações extras	6.3.1.	36 158,54
Encargos s/ remunerações	6.3.1.	58 268,18
Seguros ac.trabalho	6.3.6.	2 992,37
Conservação e reparações	6.2.2.6.	5 283,77
Despesas jantar aniversario	6.2.2.8.	2 355,00
Gasolina e gasoleo	6.2.42.1.1.	1 320,00
Electricidade	6.2.4.1.	5 459,09
Gas de cidade	6.2.4.2.1.2.	2 842,81
Agua municipal	6.2.4.3.	2 022,08
Utentes-visitas de estudo,transportes e portagens	6.2.5.	232,44
Comunicações	6.2.6.2.	3 443,00
Seguros - (casa,auto,pessoais, etc)	6.2.6.3.	3 287,64
Contencioso e notariado	6.2.6.5.	0,00
Limpeza e higiene	6.2.6.7.	4 122,57
Honorarios	6.2.2.4.	0,00
Trabalhos especializados(Economata,etc...)	6.2.2.1.	6 653,15
Materiais consumidos(Ofertas,M.escritorio,)	6.2.3.	5 787,35
Amortizações	6.4.2.	20 710,84
Bens consumidos (Saídas de armazen-consumo)	6.1.1.	30 171,02
Bens alimentares doados com validades curtas	6.8.8.4.	30 709,06
Impostos indiretos(selos das viaturas e iva)	6.8.1.2.	82,80
UDIPS (cota )	6.8.8.3.	198,00
Outros gastos e perdas	6.8.8.8.	1 199,10
Juros (mora)	6.9.1.	0,00
Desconto pp	6.8.2.	0,00
<b>TOTAL</b>		<b>448 145,46</b>

10/10

*[Handwritten signature]*

*Lucifera - 10/10*